



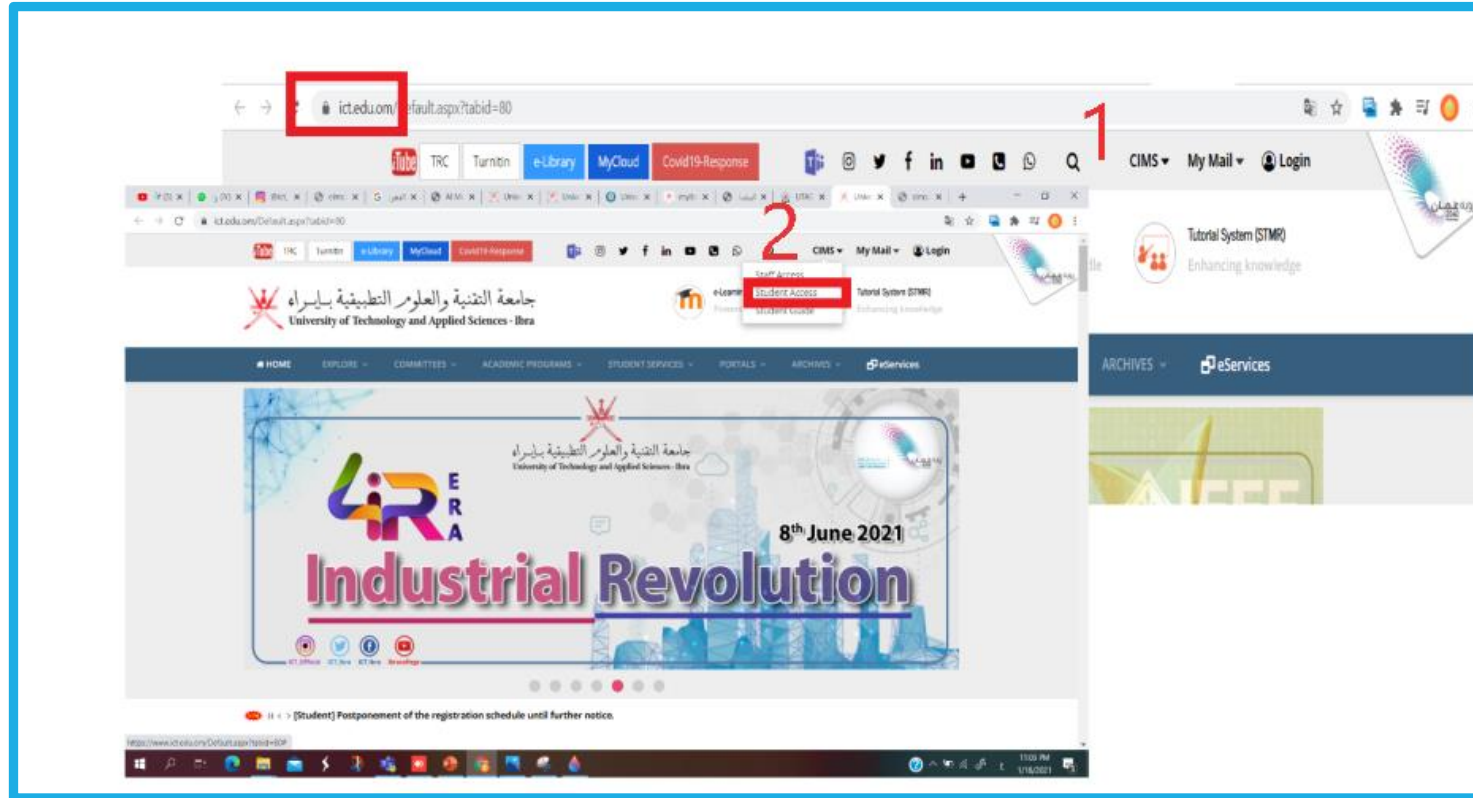
التعريف بخدمات نظام إدارة
CIMS للكليات التقنية

حمود بن خلفان العزري
رئيس قسم القبول و
التسجيل

التعريف بخدمات نظام إدارة للكلية التقنية
CIMS

رابط الموقع

1- الدخول لموقع جامعة التقنية و العلوم التطبيقية بإبراء <https://www.ict.edu.om/>



2- الدخول لموقع وزارة العمل من خلال الرابط المباشر

<https://cims.utas.edu.om/tcms/faces/login.jsf>

ما هو هذا النظام

يعتبر نظام CIMS نظام مركزي لإدارة معلومات الجامعات التقنية و العلوم التطبيقية بالسلطنة ذو قاعدة بيانات مركزية يتم من خلاله إدارة وحفظ المعلومات المتعلقة بالطلبة و الموظفين التابعين لهذه الجامعات، وهي كالتالي:

1. تسجيل المواد.
2. تسجيل الطلبة.
3. إدارة الكادر التعليمي.
4. تغيير حالات قيد الطلبة من طالب ومنسحب و مفصول و مؤجل و خريج.
5. نقل الطلبة من جامعة إلى أخرى.
6. ملف الطالب لحفظ بيانات القبول و البيانات و المعلومات و الوثائق الخاصة به و تكون هذه البيانات ذات طابع سري للغاية.
7. تزويد الطالب بأي معلومات أو وثائق يطلبها الطالب من خلال قسم القبول و التسجيل بالجامعة.
8. عرض درجات الطلبة.
9. يمكن للطلاب القيام ببعض الخدمات الخاصة كطلب تأجيل فصل و طلب انتقال لجامعة أخرى، متابعة الحضور و الغياب و غيرها من الخدمات. كما تعمل حاليا مع مركز تقنيات التعليم لدمج معظم الخدمات التابعة للطلبة في برنامج CIMS

الدخول لموقع CIMS



SULTANATE OF OMAN
MINISTRY OF MANPOWER
DIRECTORATE GENERAL OF TECHNOLOGICAL EDUCATION

Sign up

Need Help?

نظام إدارة معلومات الكليات

Colleges Information Management System

Login

Civil No

Enter Civil No

Password

Enter Password

Language

English



Login

Clear

Forgot Password ?

صفحة الطالب الرئيسية


Quick Tasks


 


Course Advising Registration


My Profile

My Requests


 0 Approved

 0 Submitted


 0 In Process

 0 Rejected

My Activities

 **8**

TimeTable

 **1**

Events

Next 7 Days

Academic Zone

1 Probations

1 Warning

0 Disciplinary Actions

0 Postponement


Quick Links

College Website


Webmail

e-Learning

Attendance



Performance



0 CGPA

0 Semester GPA

Quick Info

Status **Studying**

CENTRAL ADMISSION

TOEFL Internal **0**

TOEFL External **0**

الخدمات المتوفرة بنظام CIMS

1. تسجيل المواد

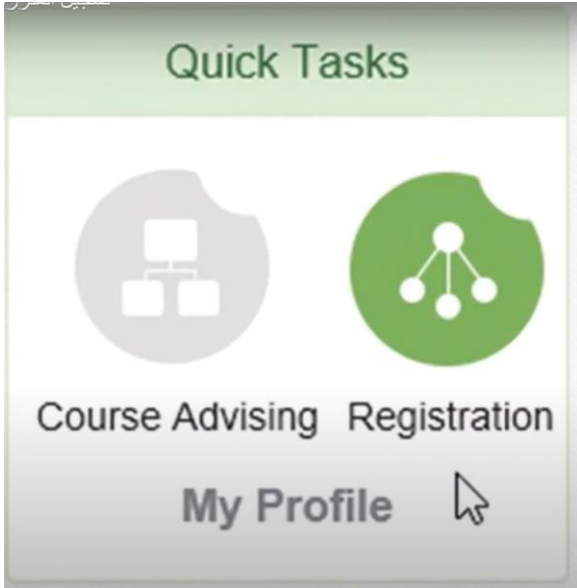
تسجيل المواد

وفرت وزارة القوى العاملة (تسمى وزارة العمل حالياً) نظام التسجيل على موقع الانترنت التابع لها وبإشراف من المستشارين الأكاديميين بجامعةات التقنية و العلوم التطبيقية وفق جدول زمني محدد من الوزارة و يمكن للطالب من خلال هذا الموقع عمل - بما يخص هذه الخدمة - وهي كالتالي:

1. تسجيل المقررات الدراسية.

2. طباعة نسخة من الجدول الزمني على الفور بعد الانتهاء من عملية التسجيل.

3. ويمكنه عرض الدرجات الخاصة به



1- إختار أيقونة المادة المراد تسجيلها

Student Details

StudentNo
[Blurred]

Cert Name
Diploma First Year

Dept Name
Engineering

Spec Name

Student Current Semester
40

Timetable Registration 2015 - 2016 (Semester 3)



Save

Cancel

Back

Click this icon to select the section for your course

Registered courses

SI No	Section No	Select Sections	Course Name English	Credit Hrs	Theory Hrs	Practical Hrs
1	1		MATH1200 Calculus I	3	3	0
2	1		PHYS1211 Physics 2 (Engineering)	3	2	0

Section Details

SI No	Day	Time	Location	Instructor	Assistant
1	SUN	10:00 - 12:00	LR02	Sunil Prakash	
2	THU	10:00 - 12:00	LR02	Sunil Prakash	
3	TUE	10:00 - 12:00	LR02	Sunil Prakash	

2- إختار الشعبة أو SECTION ومن ثم اضغط زر OK

137234	3	25	SUN 08:00 - 10:00 : Subha LR01 : THU 08:00 - 12:00 : Subha LR01 : TUE 08:00 - 10:00 : Subha LR01 :
137235	4	25	SUN 14:00 - 16:00 : Sudeer Kumar LR01 : WED 14:00 - 16:00 : Sudeer Kumar LR01 : TUE 14:00 - 16:00 : Sudeer Kumar LR01 :
137238	5	25	MON 08:00 - 10:00 : Dr. Riaz Ahmed Khan LR02 : THU 08:00 - 10:00 : Dr. Riaz Ahmed Khan LR02 : WED 08:00 - 10:00 : Dr. Riaz Ahmed Khan LR02 :
137239	6	25	SUN 10:00 - 12:00 : Manitha Rijo LR03 : THU 10:00 - 12:00 : Manitha Rijo LR03 : TUE 10:00 - 12:00 : Manitha Rijo LR03 :
137240	7	25	SUN 12:00 - 14:00 : SreeKumar LR02 : WED 12:00 - 14:00 : SreeKumar LR02 : TUE 12:00 - 14:00 : SreeKumar LR02 :



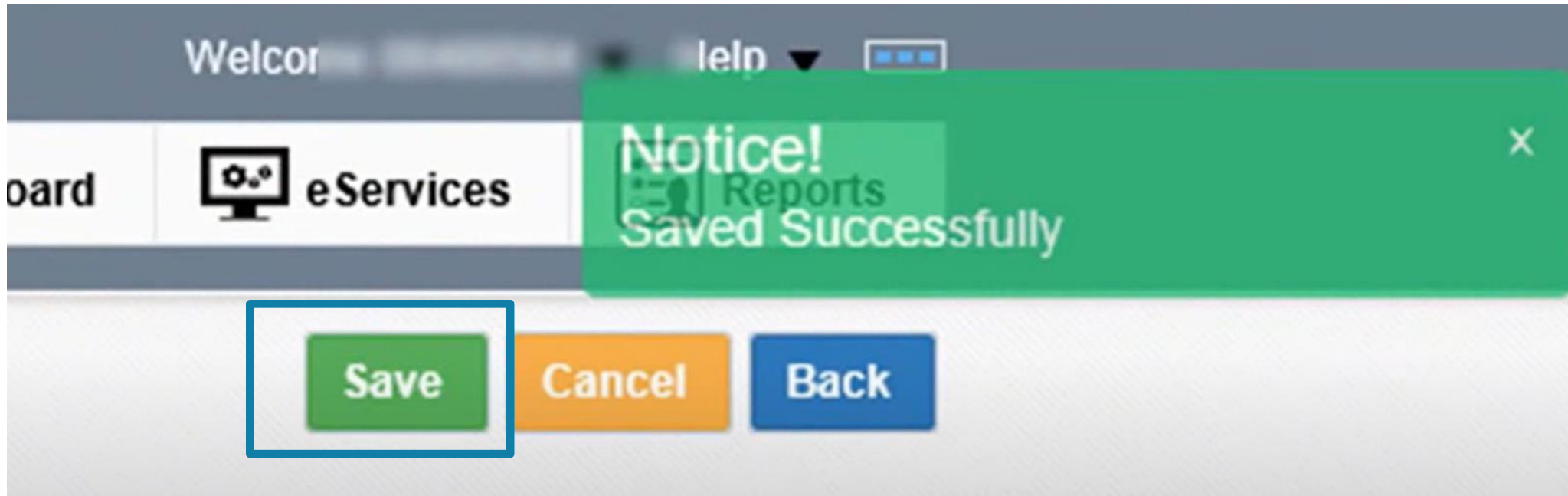
ancel

3- سيظهر لديك جدول المادة بالاسفل كالتالي

▲ Section Details

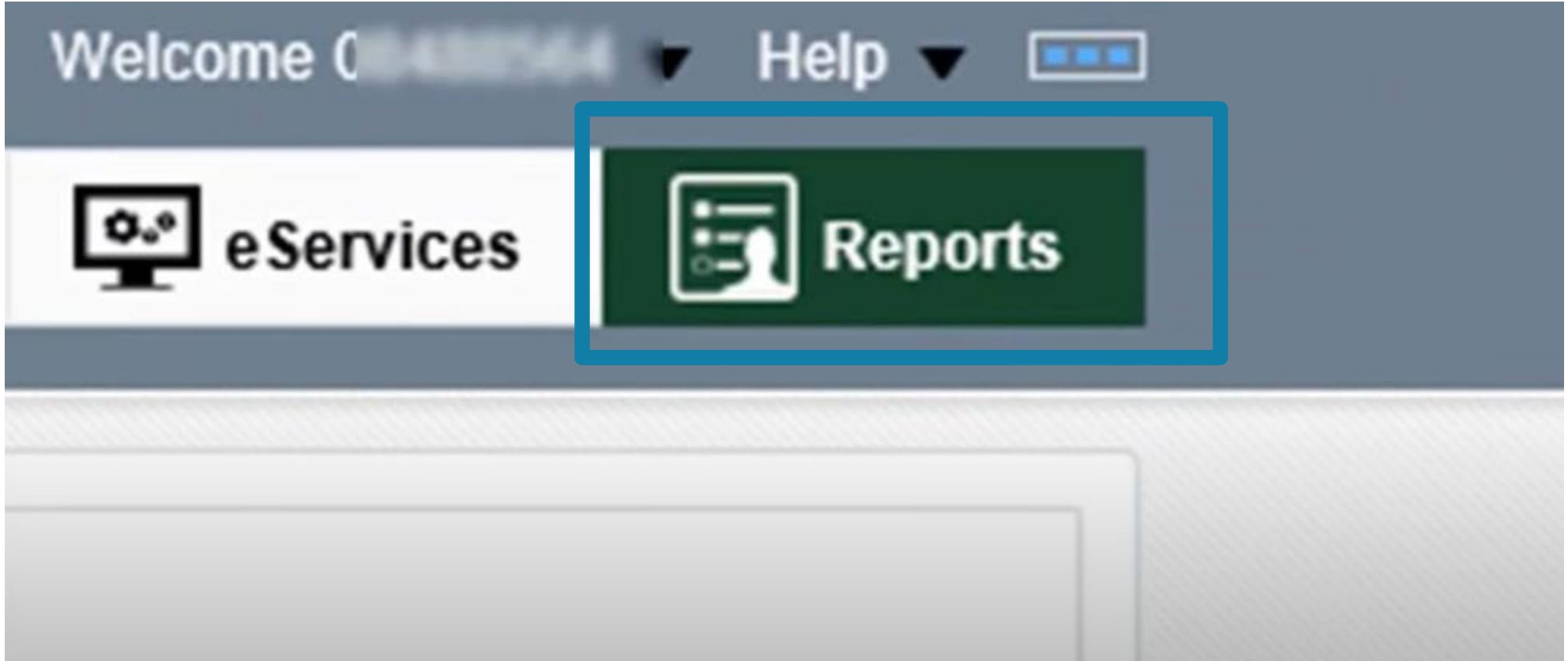
SI No	Day	Time	Location	Instructor	Assistant
1	SUN	10:00 - 12:00	LR02	Sunil Prakash	
2	THU	10:00 - 12:00	LR02	Sunil Prakash	
3	TUE	10:00 - 12:00	LR02	Sunil Prakash	

4- بعد إكمال عملية التسجيل المادة اضغط زر الحفظ



كرر العمليات من 1-4 حتى انتهاء التسجيل

للتأكد من التسجيل تم بنجاح اضغط على خانة التقرير



التقرير سيظهر كالتالي بعد الانتهاء من التسجيل

The screenshot displays a student dashboard with the following sections:

- My Requests:** 0 Approved, 0 Submitted, 0 In Process, 0 Rejected.
- My Activities:** TimeTable (8) and Events (1). A blue box highlights the TimeTable icon.
- Academic Zone:** 1 Probations, 1 Warning, 0 Disciplinary Actions, 0 Postponement.
- Attendance, Performance, Quick Info:** Navigation buttons.
- Navigation:** Home, Dashboard, eServices, Reports.
- Student Info:** Student No, Student Name, Student Name, Department Name: Engineering.
- Table:** A table with columns: Course No, Course Name, Lecturer Name, Section No, Begin Time, End Time. Row 1: CHEM1100, Fundamentals Of Chemistry (Engineering), Navneet Rai, 1, 08:00, 10:00.

April 20, 2016 8:51 AM

أو الدخول من هنا لرؤية الجدول

الجدول الدراسي الاسبوعي للطالب

Upcoming Classes Back

< > Today

Wed Apr 27 08:52:38 GST 2016

	Sun 4/17	Mon 4/18	Tue 4/19	Wed 4/20	Thu 4/21	Fri 4/22	Sat 4/23
8:00 AM			8:00 AM CHEM1100 – Chemistry Lab				
9:00 AM							
10:00 AM							
11:00 AM							
12:00 PM			12:00 PM EECP1290 – New Computer Lab-2				
1:00 PM							